



Infirmier

1 070
diplômés d'État en 2021

14
sites de formation
en Bretagne

630 répondants
Taux de réponse **59%**

Profil des répondants



89%

de femmes



21%

avaient plus de 25 ans
lors de la dernière année de formation



28%

étaient en emploi avant
la formation

Parcours pendant les 12 mois après l'obtention du diplôme

99% ont occupé un ou plusieurs emplois
depuis l'obtention du diplôme

Temps moyen en emploi: **11 mois** sur 12

45% n'ont eu qu'un seul contrat depuis
l'obtention du diplôme

55% ont eu plusieurs contrats depuis l'obtention
du diplôme

10% ont signé au moins 10 contrats

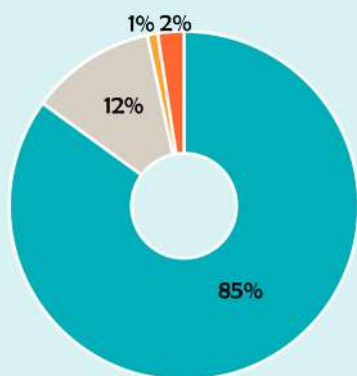
Caractéristiques du 1^{er} emploi

Le 1^{er} emploi était en lien avec le diplôme obtenu dans **98%** des cas

CDI ou titulaire de la fonction publique	16%
Temps complet	95%



Temps d'accès au 1^{er} emploi



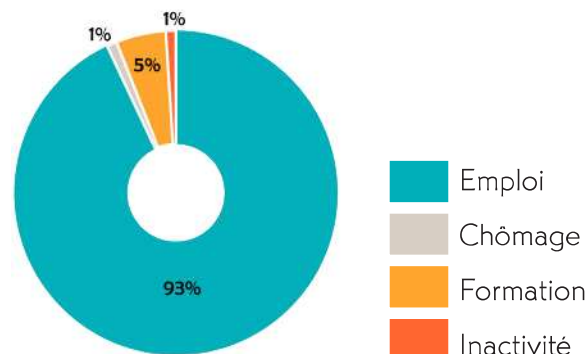
- - 1 mois
- 1 à 3 mois
- 4 à 6 mois
- + de 6 mois

85% ont accédé au 1^{er} emploi
moins d'un mois après la sortie de formation

Situation à 12 mois



93% sont **en emploi**



Zoom sur les diplômés en emploi

590 répondants

CDI
ou titulaire de la fonction publique

28%

Temps complet

93%

Temps partiel subi

pour **30%** des individus

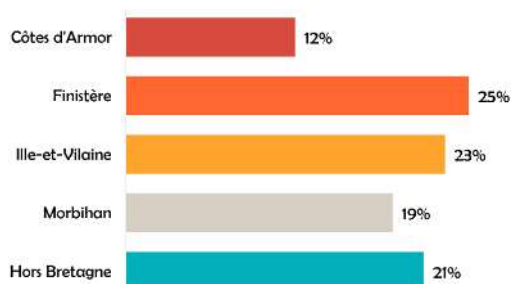
73% travaillent dans le secteur **hospitalier**

60% travaillent dans **un établissement public**

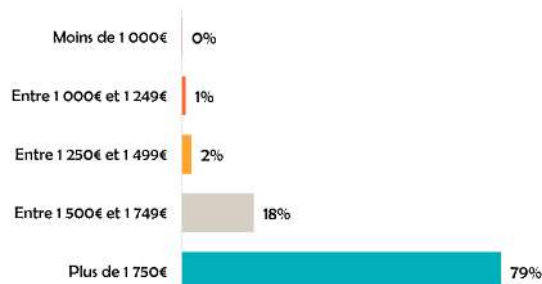
Taux d'emploi en lien avec le diplôme: **97%**



Lieu de travail



Salaire net mensuel



68% travaillent dans leur département de formation

Zoom sur les diplômés en recherche d'emploi

Données non exploitables,
faible volumétrie de répondants (<10) répondants