



Masseur-kinésithérapeute

120
diplômés d'État en 2021

2
sites de formation
en Bretagne

80 répondants
Taux de réponse **64%**

Profil des répondants



57%

de femmes



25+

9%

avaient plus de 25 ans
lors de la dernière année de formation



4%

étaient en emploi avant
la formation

Parcours pendant les 12 mois après l'obtention du diplôme

99% ont occupé un ou plusieurs emplois
depuis l'obtention du diplôme

Temps moyen en emploi: **11 mois** sur 12

38% n'ont eu qu'un seul contrat depuis
l'obtention du diplôme

62% ont eu plusieurs contrats depuis l'obtention
du diplôme

26% ont signé au moins 10 contrats

Caractéristiques du 1^{er} emploi

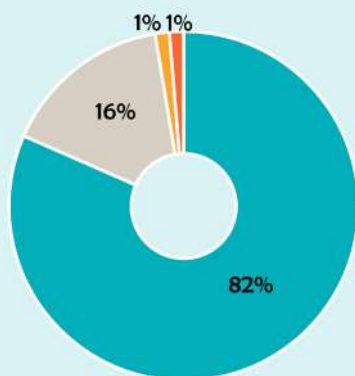
Le 1^{er} emploi était en lien avec le diplôme obtenu dans **99%** des cas

Libéral 53%

Temps complet 96%



Temps d'accès au 1^{er} emploi

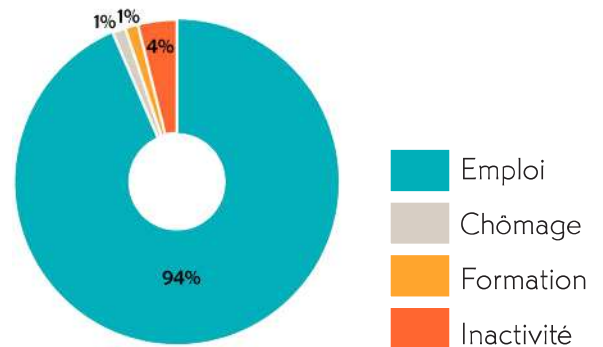


82% ont accédé au 1^{er} emploi
moins d'un mois après la sortie de formation

Situation à 12 mois



94% sont **en emploi**



Zoom sur les diplômés en emploi

70 répondants

Libéral 61%

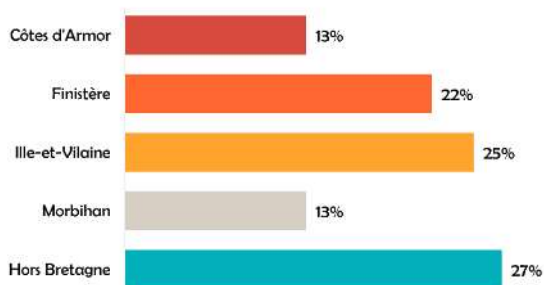
Temps complet 96%

Temps partiel subi pour **aucun** des individus

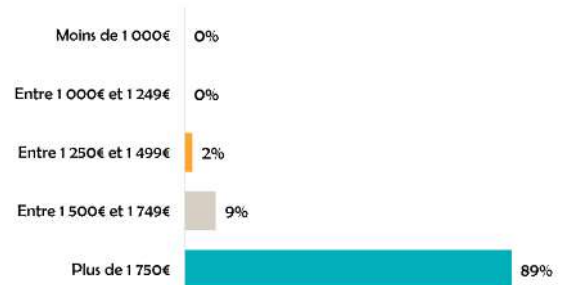
Taux d'emploi en lien avec le diplôme: **99%**



Lieu de travail



Salaire net mensuel



39% travaillent dans leur département de formation

Zoom sur les diplômés en recherche d'emploi

Données non exploitables,
faible volumétrie de répondants (<10) répondants