



Aide-soignant

1 280
diplômés d'État en 2021

31
sites de formation
en Bretagne

720 répondants
Taux de réponse **56%**

Profil des répondants



94%

de femmes



57%

avaient plus de 25 ans



66%

étaient en emploi avant
la formation

Parcours pendant les 12 mois après l'obtention du diplôme

97% ont occupé un ou plusieurs emplois
depuis l'obtention du diplôme

Temps moyen en emploi: **10 mois** sur 12

58% n'ont eu qu'un seul contrat depuis
l'obtention du diplôme

42% ont eu plusieurs contrats depuis l'obtention
du diplôme

11% ont signé au moins 10 contrats

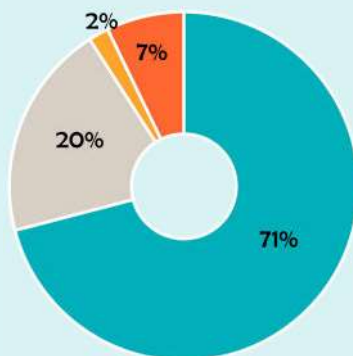
Caractéristiques du 1^{er} emploi

Le 1^{er} emploi était en lien avec le diplôme obtenu dans **95%** des cas

CDI ou titulaire de la fonction publique	26%
Temps complet	88%



Temps d'accès au 1^{er} emploi

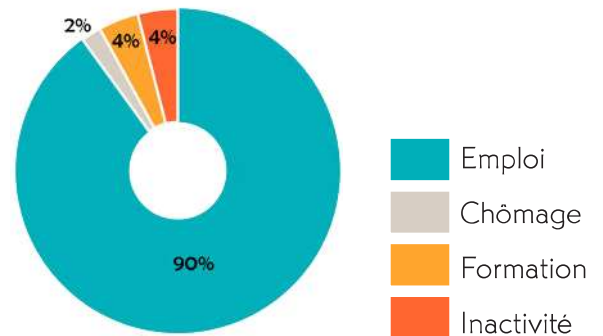


71% ont accédé au 1^{er} emploi
moins d'un mois après la sortie de formation

Situation à 12 mois



90% sont **en emploi**



Zoom sur les diplômés en emploi

640 répondants

CDI
ou titulaire de la fonction publique

35%

Temps complet

87%

Temps partiel subi

pour **20%** des individus

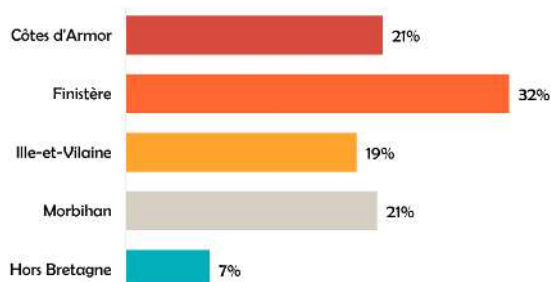
51% travaillent dans le secteur **de l'action médico-sociale pour les personnes âgées**

63% travaillent dans **un établissement public**

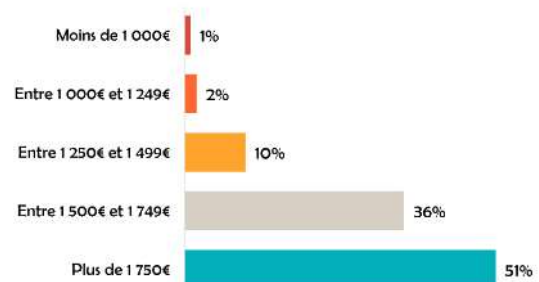
Taux d'emploi en lien avec le diplôme: **96%**



Lieu de travail



Salaire net mensuel



84% travaillent dans leur département de formation

Zoom sur les diplômés en recherche d'emploi

20 répondants

11% pensent que le principal frein est le manque de postes disponibles

50% recherchent un emploi depuis moins d'1 mois

28% recherchent un emploi depuis plus de 6 mois